

emau solo

NEW 2020

EN

A city bench is arising from the Emau range, directly drawing from the architecture of the 1960s. It stands on just two legs, creating an unusual, slimline character. Advantages of this concept include secure anchoring in sloped terrains, as well as cleaning up the visual space underneath the bench. It also enables modifications for a raised seat for the elderly, who are further helped by a particular type of optional armrest. Emau Solo also offers models with wooden lamellas and a steel grille. There is also a backless model in the range.

Side parts made of recycled and fully recyclable aluminium alloy, hardwood lamellas, armrest zinc coated with powder coating finish. Alternatively, the seat and backrest can be made of steel or stainless steel round grids. Both legs can be surface mounted.

FR

Le banc, qui est fait suit à la série Emau, puise directement de l'héritage de l'architecture des années 1960. Il repose sur seulement deux pieds, ce qui lui donne un caractère différent et plus léger. Entre autres avantages, ce concept facilite l'ancrage sur une pente et le nettoyage de l'espace sous le banc. Il permet également la modification avec un siège surélevé pour faciliter l'assise et le lever pour les seniors. Ceci est également soutenu par un type spécial d'accoudoir. Emau Solo propose également une variante avec des lattes en bois et une grille en acier ou en acier inoxydable. La série comprend également une version sans dossier.

Structure latérale en alliage d'aluminium recyclé et entièrement recyclable, lames en bois massif, accoudoir en acier galvanisé recouvert d'un revêtement en poudre. Alternativement, le siège et le dossier peuvent être en ronds plein d'acier ou d'acier inoxydable. Les deux pieds peuvent être ancrés avec élégance au sol.

DE

Die Bank, die der Emau-Linie folgt, schöpft direkt aus dem Nachlass der Architektur der 1960er Jahre. Sie ruht nur auf zwei Füßen, was ihr einen anderen, leichteren Charakter verleiht. Dieses Konzept erleichtert unter anderen Vorteilen die Verankerung in der Böschung und die Reinigung des Platzes unter der Bank. Sie ermöglicht auch eine Modifikation mit einem erhöhten Sitz zum einfacheren Setzen und Aufstehen der Senioren. Dies wird auch durch eine besondere Art von der Armlehne unterstützt. Emau Solo bietet auch eine Variante mit Holzlamellen und einem Stahlgitter an. Die Ausführung ohne Rückenlehne ist in der Produktreihe auch erhältlich.

Seitenteil aus recyceltem und wieder recycelbarem Aluminiumguss, Lamellen aus Massivholz, Armlehne aus verzinktem Stahl, mit Pulverbeschichtung. Sitzfläche und Rückenlehne alternativ auch aus Stahl- oder Edelstahlstäben erhältlich. Alle vier Füße können im Fundament verankert werden.





EMS111

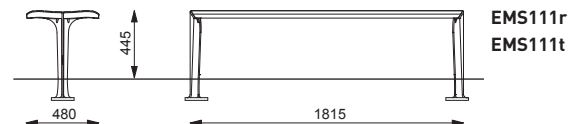
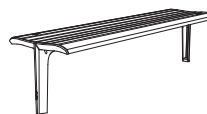
Park bench on a central leg
Banc de parc sur le pied central
Parkbank auf zwei Zentralfüßen

aluminium alloy structure, seat and backrest made of wooden lamellas
structure en alliage d'aluminium, assise en lames de bois
Konstruktion aus Aluminiumguss, Sitzfläche aus Holzlamellen



134 135
emau solo

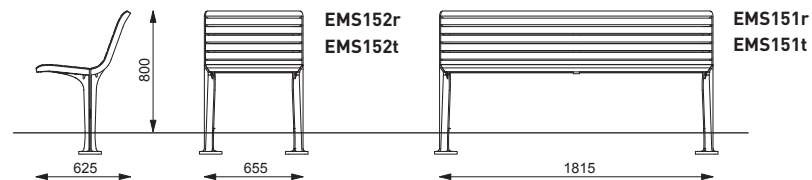
r – acacia wood / bois de robinier / Robinienholz
t – tropical wood / bois tropical / Tropenholz



EMS151 / 152

Park bench on a central leg with backrest
Banc de parc sur le pied central avec dossier
Parkbank auf zwei Zentralfüßen, mit Rückenlehne

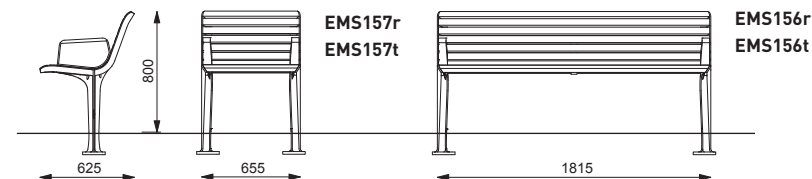

aluminium alloy structure, seat and backrest made of wooden lamellas
structure en alliage d'aluminium, assise en lames de bois
Konstruktion aus Aluminiumguss, Sitzfläche und Rückenlehne aus Holzlamellen



EMS156 / 157

Park bench on a central leg with backrest and armrests
Banc de parc sur le pied central avec dossier
Parkbank auf zwei Zentralfüßen, mit Rückenlehne und Armlehnen


aluminium alloy structure, seat and backrest made of wooden lamellas
structure en alliage d'aluminium, assise en lames de bois
Konstruktion aus Aluminiumguss, Sitzfläche und Rückenlehne aus Holzlamellen



emau solo

NEW 2020

r – acacia wood / bois de robinier / Robinienholz
 t – tropical wood / bois tropical / Tropenholz
 n – stainless steel / inox / Edelstahl

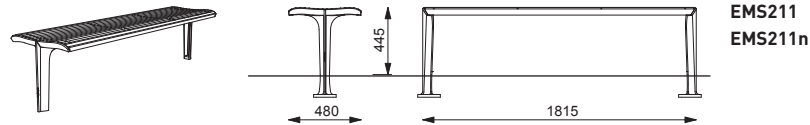
 ergonomically designed for elderly people
 ergonomie adaptée aux seniors
 Senioren angepasste Ergonomie



EMS211

Park bench on a central leg Banc de parc sur le pied central Parkbank auf zwei Zentralfüßen

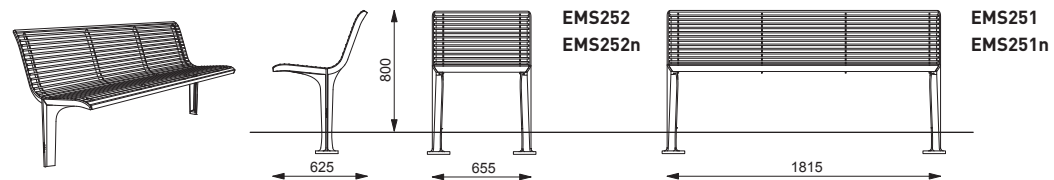
aluminium alloy structure, seat made of steel or stainless steel round grids
 structure en alliage d'aluminium, siège en acier ou ronds en acier inoxydable
 Konstruktion aus Aluminiumguss, Sitzfläche aus Stahl - oder Edelstahlstäben



EMS251 / 252

Park bench on a central leg with backrest Banc de parc sur le pied central avec dossier Parkbank auf zwei Zentralfüßen, mit Rückenlehne

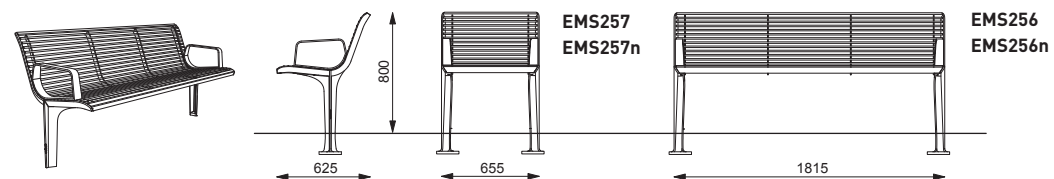
aluminium alloy structure, seat and backrest made of steel or stainless steel round grids
 structure en alliage d'aluminium, siège en acier ou ronds en acier inoxydable
 Konstruktion aus Aluminiumguss, Sitzfläche und Rückenlehne aus Stahl - oder Edelstahlstäben



EMS256 / 257

Park bench on a central leg with backrest and armrests Banc de parc sur le pied central avec dossier et accoudoirs Parkbank auf zwei Zentralfüßen, mit Rückenlehne und Armlehnen

aluminium alloy structure, seat and backrest made of steel or stainless steel round grids
 structure en alliage d'aluminium, siège en acier ou ronds en acier inoxydable
 Konstruktion aus Aluminiumguss, Sitzfläche und Rückenlehne aus Stahl - oder Edelstahlstäben





136 137
emau solo



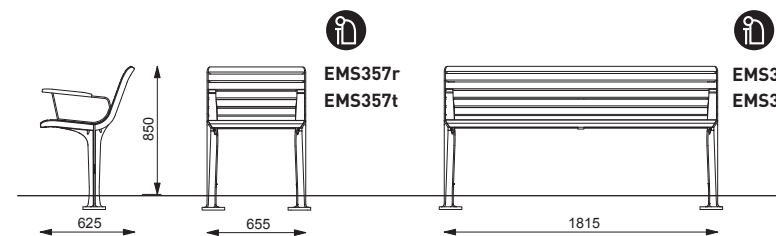

EMS356 / 357

**Park bench on a central leg with backrest and armrests,
 ergonomics modified for the needs of elderly people**
**Banc de parc sur le pied central avec dossier et accoudoirs,
 ergonomie adaptée aux seniors**
**Parkbank auf zwei Zentralfüßen, mit Rückenlehne
 und Armlehnen, Senioren angepasste Ergonomie**

*aluminium alloy structure, seat and backrest made of wooden lamellas
 structure en alliage d'aluminium, assise et dossier en lames de bois*

Konstruktion aus Aluminiumguss, Sitzfläche und Rückenlehne aus Holzlamellen

EMS456 / 457



EMS357r
 EMS357t

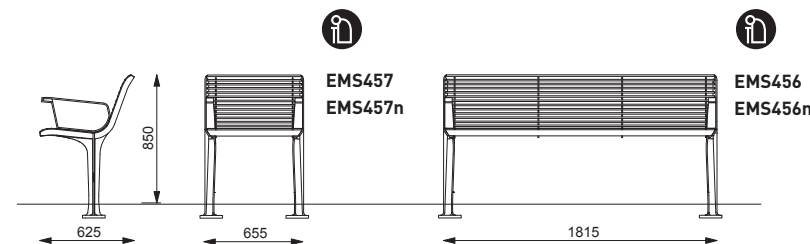
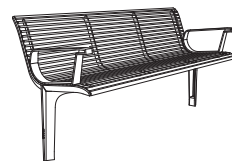


EMS356r
 EMS356t

**Park bench on a central leg with backrest and armrests,
 ergonomics modified for the needs of elderly people**
**Banc de parc sur le pied central avec dossier et accoudoirs,
 ergonomie adaptée aux seniors**
**Parkbank auf zwei Zentralfüßen, mit Rückenlehne und Armlehnen,
 Senioren angepasste Ergonomie**

*aluminium alloy structure, seat and backrest made of steel or stainless steel round grids
 structure en alliage d'aluminium, assise et dossier en ronds plein d'acier ou d'acier inoxydable*

Konstruktion aus Aluminiumguss, Sitzfläche und Rückenlehne aus Stahl- oder Edelstahlstäben



EMS457
 EMS457n



EMS456
 EMS456n